

**Новости**

- Дебютный выпуск ООО «Протон-Финанс» общей номинальной стоимостью 1 млрд. руб. размещен полностью. Спрос превысил предложение более чем в два раза. Ставка первого купона была определена эмитентом и составила 8,5% годовых. Эффективная доходность облигаций к оферте составила 8,7 % годовых.
- X5 Retail Group может занимать деньги на более выгодных условиях, чем "Пятерочка" и "Перекресток" до объединения, поэтому компания собралась выкупить "старые" обязательства своих сетей. X5 объявила, что в первой половине июля разместит облигации на 9 млрд рублей, из которых более 6 млрд рублей пойдет на досрочное погашение облигационных займов "Пятерочки" и "Перекрестка".
- 18 июня 2007 года осуществлена выплата 3-го купона по муниципальным облигациям Магадана 2006 года в размере 12 339 000 руб. На одну облигацию номиналом 1 тыс. руб. выплачено 27,42 руб. исходя из ставки купона 11,00 % годовых. Выплата четвертого купона состоится 17 сентября 2007 года. Ставки всех купонов равны и определены Решением об эмиссии облигаций в размере 11% годовых.

**Корпоративные и муниципальные облигации**

Ситуация на рынке рублевых облигаций во вторник значительно не изменилась. Покупки преобладают над продажами в связи с положительной обстановкой на внешних рынках, где цены на российские еврооблигации растут вслед за ростом американских казначейских облигаций. Ситуация на внутреннем денежном рынке оказывает поддержку покупателям: ставки МБК в среду немного снизились и остаются на достаточно низком уровне, в силу избыточной рублевой ликвидности. Объемы торгов незначительно возросли по сравнению с предыдущим днем, но активность инвесторов невелика.

Преобладающая активность покупателей может сохраниться и сегодня. Однако среднесрочная конъюнктура по-прежнему не располагает к развитию сильной тенденции, что станет фактором весьма ограниченного роста котировок.

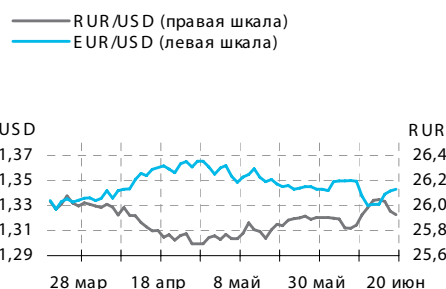
**События рынка рублевых облигаций на ближайшие дни**

Дата	Выпуск	Купон, Событие	Объем, млн руб
21	ХКФ Банк 03 Обл.	23,56	70,68
	Вагонмаш	67,32	20,20
	ГАЗЭКС-Финанс с.01	52,36	52,36
	ГОТЭК серия 2 обл	57,34	86,01
	ЖК-Финанс с.01	34,9	34,90
	МОИА	40,39	60,59
	Группа Магнит	49,12	73,68
	Марийский НПЗ Фин.02	59,84	89,76
	Нижне-Ленское-Инв. 2	64,82	35,65
	Патэрсон-Инвест с.01	24,93	49,86
22	Арбат энд Ко	52,36	78,54
	ФК Еврокоммерц сер.01	57,34	57,34
	Мособлгаз-Финанс	37,52	37,52
	Настюша сер.01	62,33	62,33

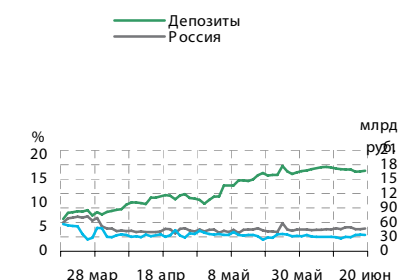
**Основные индикаторы**

	Значение	изм.
RUR/USD	25,9268	-0,0290
RUR/EUR	34,8093	0,0337
EUR/USD	1,3430	0,0014
изм. б.п.		
RCBI	100,69	3
MIACR 1 день, %	3,39	-11
Москва 39, YTM % год.	6,40	-2
RUS 30, YTM % год.	6,06	-5
UST10, YTM % год.	5,09	-6
<b>Остатки на к/с, млрд. руб.</b>		
по России	476,2	3,34
по Москве	347,4	3,27
Депозиты банков	1195,0	-0,33
<b>Объем торгов, млн. руб.</b>		
Биржа	3 420	54,18
РПС	10 058	9,48
ОФЗ	1 440	-36,50

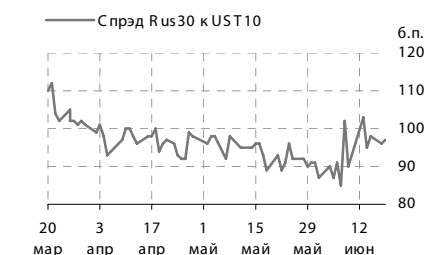
**Курсы валют**



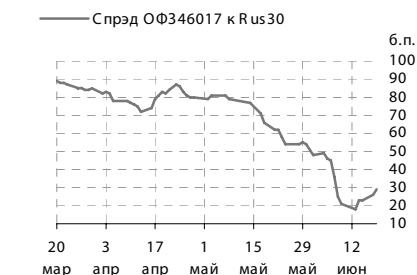
**Остатки на к/с, млрд. руб.**



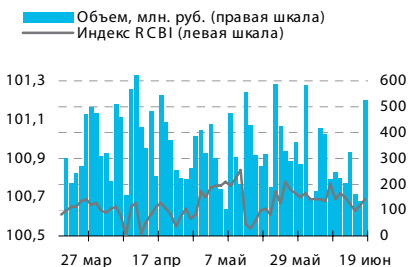
**Спрэд Россия 30 и US Treasures 10**



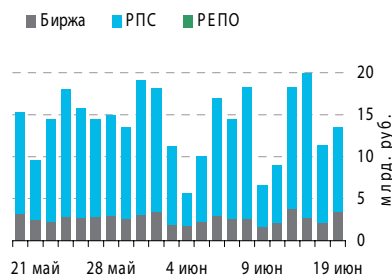
**Спрэд ОФЗ 46017 и Россия 30**



**Индекс корпоративных облигаций ММВБ (RCBI)**



**Объем торгов на ММВБ, млн. руб.**



**Ежедневный обзор рынка рублевых облигаций**

**Корпоративные облигации**

**Лидеры роста/падения\***

	УТМ	Цена закр.	НКД	До погаш.	Оборот, руб.	Кол-во сделок	Измен. цены, %
АдаманФ2об	8,67	103,78	8,01	1 066	27 207 000	3	2,96
Виват-фин1	12,24	100,1	18,41	1 036	1 223 222	2	1,90
АИЖК 1об	6,35	106,5	5424,66	531	1 065 000	1	0,85
РусТекс 2	17,32	96	30,58	625	281 623	9	0,84
ВлГлвТ-4	7,3	101,8	1,53	2 268	22 920 549	6	0,79
ДальСвз3об	7,37	101,65	3,06	715	39 644	1	0,76
Лукойл2обл	6,48	101,92	5,56	882	89 690	1	0,71
Омела 01	11,71	101,9	37,48	106	1 019	1	0,64
ЕЭСК-02	8,71	100,5	16,28	1 752	10 050 000	1	0,50
КБРенКап-1	9,29	101,5	30,06	987	152 250	1	0,49
	УТМ	Цена закр.	НКД	До погаш.	Оборот, руб.	Кол-во сделок	Измен. цены, %
ОМЗ-5 об	8,04	101,8	25,32	1 533	763 500	1	-1,14
РусТекс 3	18,54	98,1	18,41	854	6 524 319	9	-1,03
ГАЗПРОМ А7	6,9	100	8,74	863	107 000	1	-0,99
УНИКУМ-Ф 1	22,27	96,1	0	910	96 100	2	-0,93
РазгуляйФ3	10,91	100,2	26,5	1 732	50 856 000	2	-0,76
ДиксиФин-1	10,49	97	22,55	1 367	5 326 493	13	-0,51
МОИТК-02	9,5	99,5	20,69	1 376	1 996	2	-0,50
СТИНфин-01	15,25	100,5	32,7	287	301 500	1	-0,49
СЗТелек4об	7,36	103,01	1,11	1 633	20 598 059	5	-0,47
МИА-1об	0	102,6	9,86	1 920	78 272	4	-0,39

**Лидеры по обороту\***

	УТМ	Цена закр.	НКД	До погаш.	Оборот, руб.	Кол-во сделок	Измен. цены, %
РАДИОНЕТ-1	11,63	100,12	35,13	435	200 120 000	4	0,09
ФСК ЕЭС-05	7	100,71	2,76	896	194 904 514	118	0,01
НОМОС 7в	7,99	100,2	0	728	117 364 934	44	-0,03
РосселхБ 2	7,24	102,56	5,81	1 338	108 720 000	6	-0,33
МКБ 02обл	8,9	100,75	3,42	716	96 755 962	14	0,05
БанкСЮ301	7,87	101,3	13,68	310	88 936 046	22	0,05
ПятерочФ 2	7,85	104,8	0	1 274	65 144 643	18	0,43
ОГК-5 об-1	7,46	100,35	15,41	1 563	59 724 143	13	0,15
Эйрюнион01	13,91	100,09	12,95	875	57 125 706	24	0,09
МатрицаФ-1	12,36	100	1,97	540	50 907 880	6	0,10

**Муниципальные облигации**

**Лидеры роста/падения\***

	УТМ	Цена закр.	НКД	До погаш.	Оборот, руб.	Кол-во сделок	Измен. цены, %
МГор41-об	5,99	108	38,36	1 137	199 800	12	0,93
КурганОбл1	8,53	102,2	0,25	912	2 827 834	3	0,74
Ярославль1	8,71	100,99	0	912	1 186 633	1	0,44
Якут-06 об	6,99	106,7	9,04	1 059	533 500	1	0,23
Мос.обл.4в	6,42	108,15	16,88	672	18 931 651	3	0,14
ТомскАдм 1	8,63	100,5	5,4	1 066	2 914 500	1	0,10
НовсиБО-05	7,13	101,7	0	910	7 180 412	8	0,08
МГор39-об	6,4	110,31	40,82	2 589	41 287 701	7	0,07
Башкорт4об	6,8	100,29	21,1	86	320 935	2	0,06
КрасЯрск05	7,03	101,05	14,44	487	2 711 690	2	0,05
	УТМ	Цена закр.	НКД	До погаш.	Оборот, руб.	Кол-во сделок	Измен. цены, %
КОМИ 8в об	7,56	99,1	25,89	3 089	60 780 000	4	-1,49
ЯрОбл-04	8,71	103	7,19	707	432 600	1	-1,44
Якут-10 об	8,57	103,5	0	364	1 199 142	5	-1,26
Саха(Якут)	7,3	103,41	13,29	2 123	531 527	1	-0,53
ЛенОбл-3об	7,27	128,52	1,37	2 726	1 001 517	8	-0,37
МГор43-об	4,45	105	9,04	333	10 500	1	-0,33
Мос.обл.3в	6,04	100,81	36,47	61	6 049 000	2	-0,19
ВоронежОб3	8,03	107,3	47,46	1469	553 668	11	-0,19
Чувашия-04	7,55	108	28,04	647	3 056 400	2	-0,18
НовсиОбл2	7,4	102,65	6,92	163	6 904 828	4	-0,15

**Лидеры по обороту\***

	УТМ	Цена закр.	НКД	До погаш.	Оборот, руб.	Кол-во сделок	Измен. цены, %
Мос.обл.5в	6,51	106,33	15,82	1015	86 127 900	3	-0,02
КОМИ 8в об	7,56	99,1	25,89	3089	60 780 000	4	-1,49
МГор39-об	6,4	110,31	40,82	2589	41 287 701	7	0,07
СамарОбл 3	6,98	102,85	6,87	1514	20 567 000	3	0,00
Мос.обл.4в	6,42	108,15	16,88	672	18 931 651	3	0,14
ЯрОбл-05	7,66	100,1	36,52	560	18 613 601	3	0,00
НижгорОбл2	6,96	102,55	10,29	502	14 903 788	5	0,02
НовсиБО-05	7,13	101,7	0	910	7 180 412	8	0,08
НовсиОбл2	7,4	102,65	6,92	163	6 904 828	4	-0,15
Астрахань1	8,81	102	1,3	912	6 708 300	2	-0,10

\* - По итогам торгов на ММВБ

**Ежедневный обзор рынка рублевых облигаций**

**Итоги торгов корпоративными и региональными облигациями на ММВБ\* (19.06.2007)**

	Цена, % от номинала	НКД, руб.	Изм. цены, %	Доходность к погашению, % годовых	Объем торгов, руб.	Погашение	Оферта
<b>Телекоммуникации</b>							
ВлгТлкВТ-3	103,10	3,26	-0,39	7,4	8 747 500	30.11.2010	
ДальСвз2об	104,30	3,15	0	7,3	0	30.05.2012	02.06.2010
СибТлк-6об	100,70	19,14	0	7,37	0	16.09.2010	18.09.2008
УрСИ сер07	101,60	20,94	0	7,53	0	13.03.2012	17.03.2009
ЦентрТел-4	113,08	45,75	-0,1	7,37	3 196 268	21.08.2009	
ЮТК-03 об.	100,95	21,20	0,1	7,43	9 395 500	10.10.2009	09.10.2007
ЮТК-04 об.	104,30	1,23	0,05	7,53	8 514 956	09.12.2009	
<b>Банки</b>							
ГазпромБ 1	100,40	26,84	0	7,04	1 006	27.01.2011	
КИТФинБанк	103,00	0,27	0	8	0	18.12.2008	
МКБ 02обл	100,70	3,42	0,05	8,9	96 755 962	04.06.2009	06.12.2007
НОМОС 7в	100,23	0,00	-0,03	7,99	117 364 934	16.06.2009	18.12.2007
РосселхБ 2	102,90	5,81	-0,33	7,24	108 720 000	16.02.2011	
РусСтанд-3	100,14	27,16	0	7,61	0	22.08.2007	
УРСАБанк 2	100,05	0,83	0	7,78	0	12.12.2008	
УРСАБанк 3	100,70	3,16	0	9,41	0	04.06.2009	
<b>Нефть и газ</b>							
ГАЗПРОМ А4	104,90	28,15	-0,1	6,32	42 592 835	10.02.2010	
ГАЗПРОМ А5	100,51	14,54	0,13	5,48	961 112	09.10.2007	
ГАЗПРОМ А6	101,23	24,94	0,07	6,38	43 559	06.08.2009	
Лукойл2обл	101,20	5,56	0,71	6,48	89 690	17.11.2009	
НГК ИТЕРА	100,75	3,21	-0,05	8,35	897 237	07.12.2007	
РуссНефть1	80,00	1,01	0	28,13	12 192 405	10.12.2010	12.12.2008
Удмнефтпр	100,72	4,68	0	9,16	0	01.09.2008	
<b>Торговля</b>							
АптЗбиб об	101,65	45,52	0,05	9,15	162 720	30.06.2009	
ДиксиФин-1	97,50	22,55	-0,51	10,49	5 326 493	17.03.2011	
Евросеть-2	99,97	3,93	0,08	10,37	9 600 347	02.06.2009	04.12.2007
КОПЕЙКА 02	100,01	6,44	-0,11	9,05	6 916 042	15.02.2012	18.02.2009
МонеткаФ-1	100,20	9,67	0	10,4	517 032	14.05.2009	15.11.2007
ПятерочФ 2	104,35	0,00	0,43	7,85	65 144 643	14.12.2010	
ПятерочФ 2	104,05	37,96	0	8,13	9 885 580	14.12.2010	
<b>Металлургия</b>							
Амурмет-01	101,90	29,53	0	8,74	0	26.02.2009	
Инпром 02	100,11	44,56	0,29	5,7	5 279 967	15.07.2010	19.07.2007
Мечел 2об	103,05	41,65	0	7,38	0	12.06.2013	16.06.2010
РусАлФ-Зв	100,40	17,75	0	6,97	0	21.09.2008	
ТМК-03 обл	100,60	25,92	0,13	6,91	2 013	15.02.2011	19.02.2008
ЧТПЗ 01об	102,06	47,11	0	7,46	0	16.06.2010	18.06.2008
ЧТПЗ 01об	102,54	42,16	-0,04	7,9	5 970 349	16.06.2010	18.06.2008
<b>Машиностроение</b>							
АВТОВАЗ об	97,00	3,42	0	3,71	0	13.08.2008	
ГАЗФин 01	100,60	29,31	0	7,64	0	08.02.2011	12.02.2008
ИРКУТ-03об	104,15	21,31	0,01	7,4	7 688 088	16.09.2010	
ОМЗ - 4 об	87,50	0,00	0	8,21	0	26.02.2009	
ПромТр01об	100,05	44,34	0,09	9,83	9 239 447	03.07.2008	
УралВагЗФ2	100,50	19,47	-0,1	8,01	1 004	05.10.2010	03.10.2007
<b>Энергетика</b>							
БашкирэнЗв	100,65	18,42	0	8,14	0	09.03.2011	19.03.2009
ГидроОГК-1	103,17	37,06	0,01	7,31	33 340 765	29.06.2011	
Ленэнерго2	102,60	32,05	-0,05	8,02	24 202 606	27.01.2012	
Мосэнерго2	101,93	23,05	0,07	7,27	12 227 715	18.02.2016	23.02.2012
ФСК ЕЭС-02	103,75	39,55	-0,14	7,02	10 437 700	22.06.2010	
ФСК ЕЭС-03	100,70	0,78	-0,2	6,7	17 560 463	12.12.2008	
<b>Муниципальные</b>							
КалужОбл-2	102,30	3,53	0	7,99	0	29.08.2011	
ЛипецкОбл4	101,10	32,02	0,05	7,67	1 000 374	19.07.2011	
МГорЗ9-об	110,23	40,82	0,07	6,4	41 287 701	21.07.2014	
МГор44-об	110,10	48,49	0	6,47	0	24.06.2015	
Мос.обл.4в	108,00	16,88	0,14	6,42	18 931 651	21.04.2009	
Мос.обл.5в	106,35	15,82	-0,02	6,51	86 127 900	30.03.2010	
Мос.обл.6в	107,64	13,81	0	6,82	0	19.04.2011	
НовсиБО-05	101,62	0,00	0,08	7,13	7 180 412	15.12.2009	
СамарОбл 3	102,85	6,87	0	6,98	20 567 000	11.08.2011	

\* - наиболее ликвидными выпусками.

**Ежедневный обзор рынка рублевых облигаций**

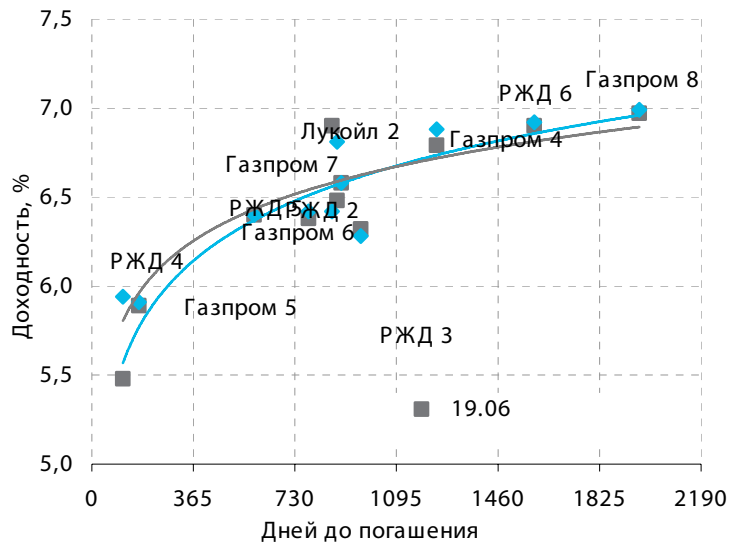
**Государственные облигации**

Большинство выпусков ОФЗ держится в положительной области, что связано с благоприятным внешним фоном, рынками US Treasuries и еврооблигаций РФ, которые в понедельник вечером показал позитивную динамику котировок на фоне снижения инфляционных опасений. В среду движение котировок ОФЗ будет разнонаправленным, отдельные серии будут отыгрывать позитивную динамику на внешних рынках, другие могут немного снизиться на фоне первичных размещений в корпоративном секторе, проводимых сильными эмитентами, аукциона по доразмещению ОФЗ 46018 (погашение в 2018 году) на 12,3 млрд рублей, а также налоговых выплат, которые могут повлиять на стоимость денег. Выпуск ОФЗ 46018 с погашением 2021 году подорожал на 0,08 - до 111,63% от номинала, объем - 30,195 млн рублей. Суммарный объем торгов на вторичном рынке ОФЗ 19 июня составил 1 млрд 439,5 млн рублей против 1 млрд 476,325 млн рублей днем ранее.

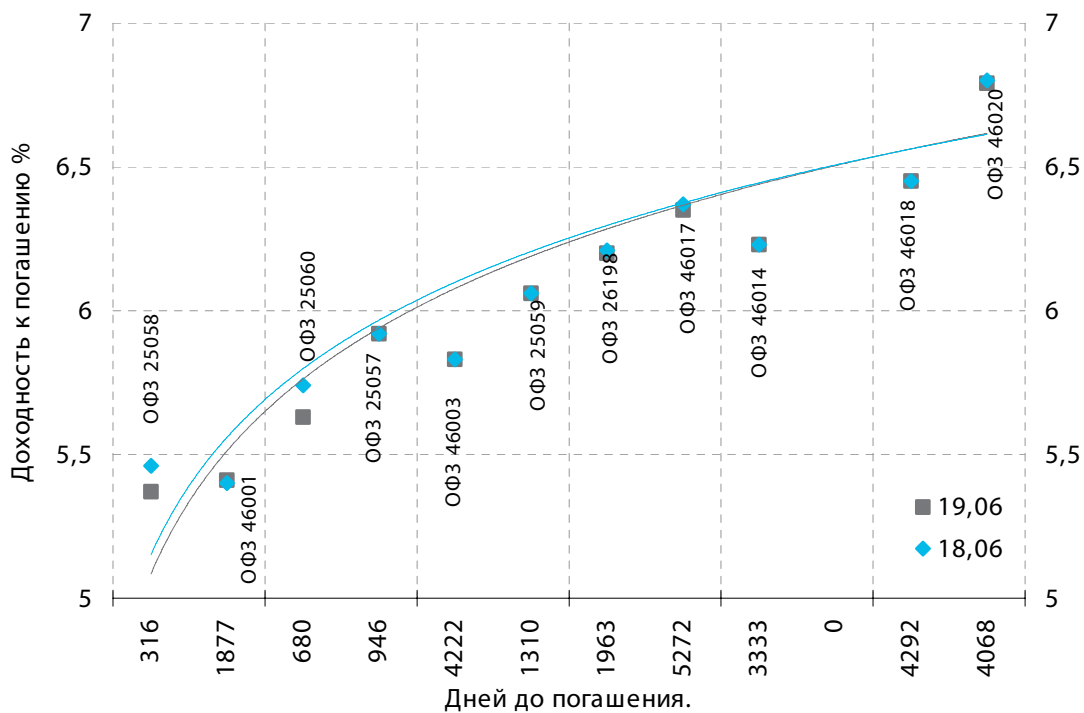
Средневзвешенная доходность рынка ОФЗ-АД и ОФЗ-ФД во вторник снизилась на 0,01 процентного пункта и составила 6,41% годовых. На вторичном рынке облигаций Банка России было совершено по три сделки с сериями 04002 и 04001 на сумму 195,655 млн рублей и 12,418 млн рублей, их доходности составили 4,4% и 4,32% годовых соответственно.

Выпуск	Цена последн. сделки, % от ном.	Изм-е цены, %	Доходн., % год	Дата погашения	Дней до погашения	Кол-во сделок	Оборот, руб.	НКД, руб.	Размер купона, руб.	Дата выпл. куп.
ОБР 04002	0	0	0	23.06.2009	735	0	0	0	0	0
ОБР 04003	0	0	0,05	22.09.2009	826	0	0	0	0	0
ОФЗ 25057	0	0	5,92	20.01.2010	946	0	0	11,15	18,45	25.07.2007
ОФЗ 25058	100,87	0,07	5,37	30.04.2008	316	2	403481007	8,29	15,71	01.08.2007
ОФЗ 25059	100,55	-0,01	6,06	19.01.2011	1310	15	453447747	9,19	15,21	25.07.2007
ОФЗ 25060	100,5	0,18	5,63	29.04.2009	680	7	123633616	7,63	14,46	01.08.2007
ОФЗ 25061	99,87	-0,05	5,98	05.05.2010	1051	4	50735955	7,63	15,57	08.08.2007
ОФЗ 26176	0	0	8,8	20.11.2007	154	0	0	11,51	19,95	20.11.2007
ОФЗ 26177	0	0	0	20.11.2008	520	0	0	11,4	19,95	22.11.2007
ОФЗ 26178	0	0	0	20.11.2009	885	0	0	11,35	19,95	23.11.2007
ОФЗ 26198	99,05	0,05	6,2	02.11.2012	1963	2	10896	37,32	60	04.11.2007
ОФЗ 26199	100,3	-0,01	6,17	11.07.2012	1849	4	4280794	10,36	15,21	18.07.2007
ОФЗ 27019	0	0	4,85	18.07.2007	29	0	0	41,92	49,86	18.07.2007
ОФЗ 27020	0	0	5,52	08.08.2007	50	0	0	36,16	49,86	08.08.2007
ОФЗ 27025				13.06.2007	-6					
ОФЗ 28002	0	0	1,5	12.03.2008	267	0	0	26,57	49,86	12.09.2007
ОФЗ 28003	0	0	1,46	16.04.2008	302	0	0	16,99	49,86	17.10.2007
ОФЗ 28004	0	0	4,73	13.05.2009	694	0	0	9,31	49,86	14.11.2007
ОФЗ 28005	0	0	5,97	03.06.2009	715	0	0	3,56	49,86	05.12.2007
ОФЗ 46001	103,33	-0,02	5,41	10.09.2008	449	3	11640910	1,23	18,7	12.09.2007
ОФЗ 46002	0	0	6,01	08.08.2012	1877	0	0	30,82	44,88	15.08.2007
ОФЗ 46003	110	0	5,83	14.07.2010	1121	1	1100	41,92	49,86	18.07.2007
ОФЗ 46005	48,3	0,62	6,93	09.01.2019	4222	1	2415000	0	0	
ОФЗ 46010	0	0	7,26	17.05.2028	7638	0	0	0	0	11.06.2008
ОФЗ 46011	0	0	7	20.08.2025	6637	0	0	0	0	12.09.2007
ОФЗ 46012	0	0	7,18	05.09.2029	8114	0	0	4,98	7,03	03.10.2007
ОФЗ 46014	109,39	-0,01	6,23	29.08.2018	4089	6	47971565	23,92	44,88	12.09.2007
ОФЗ 46017	106,6	0,09	6,35	03.08.2016	3333	5	57171181	7,92	21,19	15.08.2007
ОФЗ 46018	111,6	0	6,45	24.11.2021	5272	13	30194941	1,48	22,44	12.09.2007
ОФЗ 46019	59,85	0,08	6,95	20.03.2019	4292	5	3887200	0	0	02.04.2008
ОФЗ 46020	102,7299	0,03	6,79	06.02.2036	10459	13	209769647	23,63	34,41	15.08.2007
ОФЗ 46021	100,55	0,15	6,38	08.08.2018	4068	5	40858575	25,86	39,89	22.08.2007
ОФЗ 48001	0	0	7,1	31.10.2018	4152	0	0	45,86	77,29	14.11.2007

**Кривая доходности облигаций 1-го эшелона**



**Кривая доходности государственных облигаций**



## Контактная информация

### «Финансовая корпорация «ОТКРЫТИЕ»

129010, Москва, Протопоповский переулок, д.19/10

Телефон: (095) 232-99-66. Факс: (095) 956-47-00

<http://www.bdopen.ru> e-mail [info@open.ru](mailto:info@open.ru)

### Аналитическое управление Телефон (495) 232-99-66

<b>Халиль Шехмаметьев</b> начальник управления	доб. 1573	<a href="mailto:sha@open.ru">sha@open.ru</a>	<b>Валерий Пивень</b> начальник отдела рыночной аналитики, макроэкономика, международные рынки	доб. 1575	<a href="mailto:valerypiven@open.ru">valerypiven@open.ru</a>
<b>Наталья Мильчакова</b> начальник отдела фундаментального анализа, нефть и газ, потребительский рынок	доб. 1569	<a href="mailto:n.milchakova@open.ru">n.milchakova@open.ru</a>	<b>Александр Афонин</b> рынок облигаций	доб. 1571	<a href="mailto:afonin@open.ru">afonin@open.ru</a>
<b>Кирилл Тищенко</b> телекоммуникации, анализ рынка акций	доб. 1572	<a href="mailto:tkv@open.ru">tkv@open.ru</a>	<b>Ксения Елисеева</b> электроэнергетика	доб. 1570	<a href="mailto:Ksenia.eliseeva@open.ru">Ksenia.eliseeva@open.ru</a>
<b>Сергей Кривохижин</b> металлургия	доб. 1574	<a href="mailto:ksy@open.ru">ksy@open.ru</a>	<b>Гельды Союнов</b> анализ рынка акций	доб. 1618	<a href="mailto:sojunov@open.ru">sojunov@open.ru</a>
<b>Кирилл Таченников</b> транспорт, химия	доб. 1586	<a href="mailto:k.tachennikov@open.ru">k.tachennikov@open.ru</a>			

### Отдел по работе с физическими лицами

#### Телефон (495) 232-99-66

<b>Жанна Тужилова</b>	<a href="mailto:zhanna@open.ru">zhanna@open.ru</a>	<b>Александр Докучаев</b>	<a href="mailto:sales@open.ru">sales@open.ru</a>
<b>Анна Горячева</b>		<b>Михаил Жучков</b>	
<b>Юлия Обухова</b>		<b>Ольга Молчанова</b>	
<b>Екатерина Жиленко</b>		<b>Константин Филимошин</b>	

### Отдел по работе с институциональными клиентами

#### Телефон (495) 229-54-13

<b>Александр Докучаев</b>	<a href="mailto:sales@open.ru">sales@open.ru</a>
<b>Михаил Жучков</b>	
<b>Ольга Молчанова</b>	
<b>Константин Филимошин</b>	

### Представительства

<b>Ижевск</b>	(3412) 901-201	<a href="mailto:izh@open.ru">izh@open.ru</a>	<b>Санкт-Петербург</b>	(812) 329-57-00	<a href="mailto:spb@open.ru">spb@open.ru</a>
<b>Казань</b>	(843) 570-70-90	<a href="mailto:kazan@open.ru">kazan@open.ru</a>	<b>Тверь</b>	(4822) 49-53-99	<a href="mailto:tver@open.ru">tver@open.ru</a>
<b>Красноярск</b>	(3912) 746-000	<a href="mailto:krsk@open.ru">krsk@open.ru</a>	<b>Челябинск</b>	(351) 268-05-50	<a href="mailto:chel@open.ru">chel@open.ru</a>
<b>Самара</b>	(846) 276-44-33	<a href="mailto:samara@open.ru">samara@open.ru</a>	<b>Ростов-на-Дону</b>	(863) 264-90-13	<a href="mailto:rostov@open.ru">rostov@open.ru</a>
<b>Воронеж</b>	(4732) 39-50-92	<a href="mailto:voronezh@open.ru">voronezh@open.ru</a>			

Информация, содержащаяся в данном обзоре, предназначена исключительно для сведения клиентов компании, при этом она носит сугубо информационный характер и не является предложением о покупке или продаже ценных бумаг. Несмотря на то, что сведения, представленные в данном обзоре, были отобраны тщательным образом, «Брокерский дом Открытие» не претендует на полноту и точность предоставленных данных. Кроме того, Компания не берет на себя обязательства регулярно обновлять информацию, которая содержится в обзоре или исправлять возможные неточности. /Аналитический отдел тел 232-9966, mail: [research@open.ru](mailto:research@open.ru).